


# File Manager

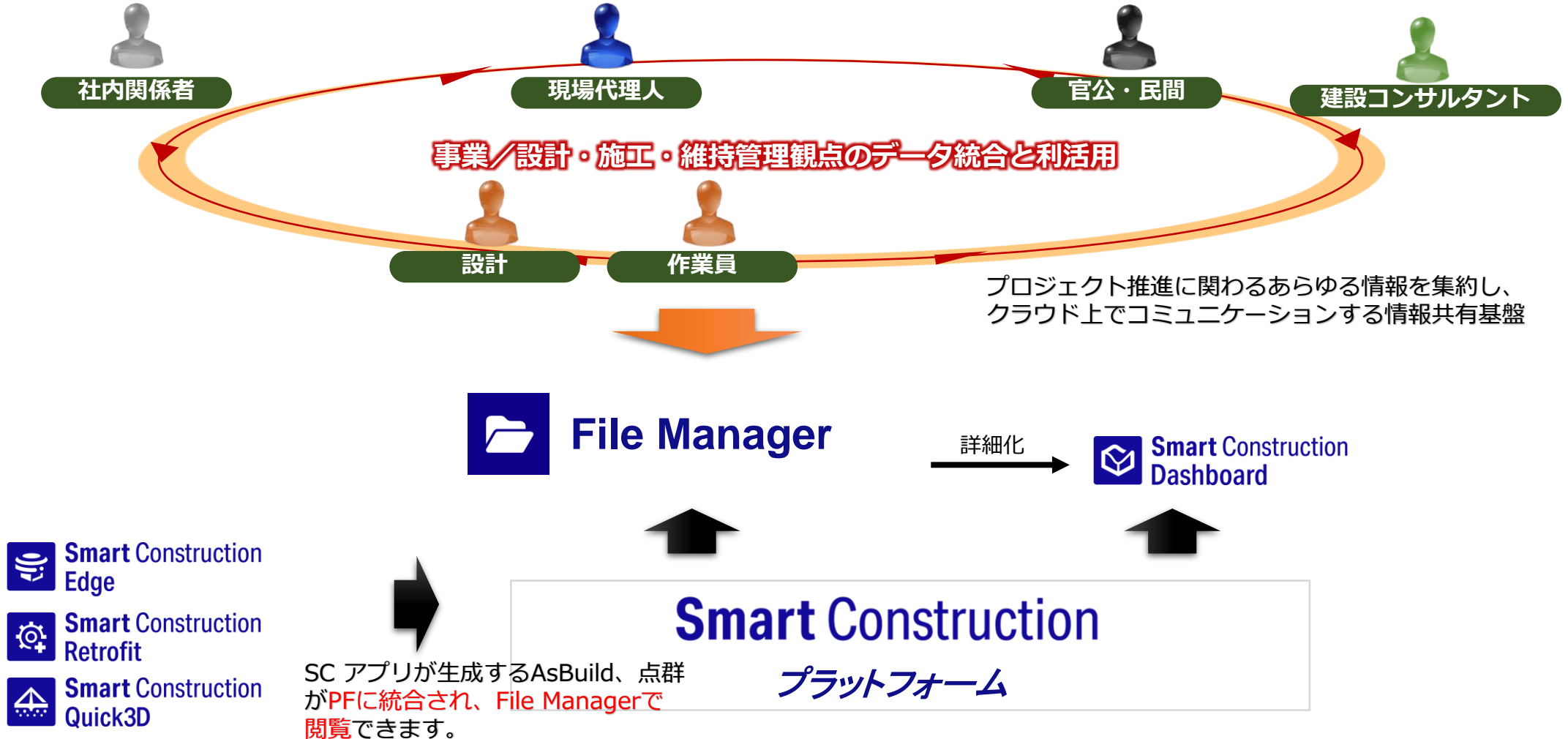
## 2023.11.08(予定)リリース版について

---



EARTHBRAIN

Smart Construction Platformで管理されている非構造データを扱うUIを提供しています。  
これらのデータは、契約者と発注者の間での協議や他のアプリケーションでの2次利用を想定しているアプリケーションです。



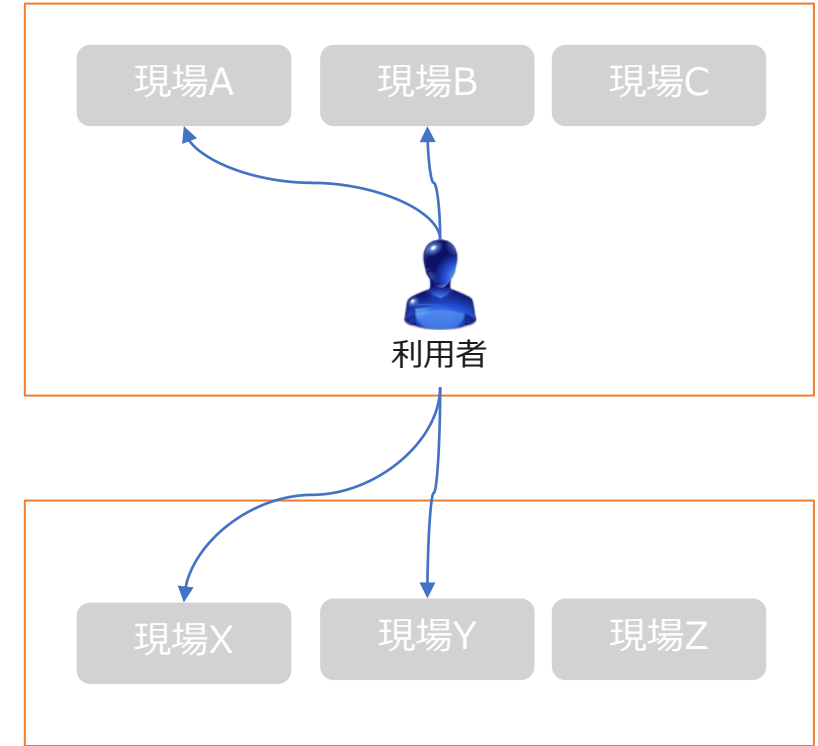


## 画面構成

1. 現場の所属企業の切替  
「企業」「現場」「グループ」に招待されている企業の一覧を表示
2. 選択した企業の現場  
1で選択した企業に招待されている現場を表示
3. 現場に招待されているメンバー一覧
4. ワークスペースの切り替え (現場 or グループ or 個人)  
現場 : カスタマーポータルで作成された現場のワークスペース  
グループ : 所属企業のGrpが初期表示、任意Grpの作成が可能  
個人 : 公開範囲が個人となっているワークスペース

例)

EARTH BRAIN



小松製作所

利用者がログインした際の表示例

1. デフォルト「EARTH BRAIN」選択肢として「小松製作所」が表示
2. 「EARTH BRAIN」選択時 : 現場A、現場B  
「小松製作所」選択時 : 現場X、現場Y

- File Managerのアップデートについて、以下の日程・内容にてリリースを致します。

**日程：日本時間 11月8日(水)(予定) 18:00~20:00**  
**(リリース作業中は、一時的にアプリが使用できなくなります。)**

NO.	機能	概要	詳細
1	カレンダー	<b>機能改善です。</b> 予定編集モダルの続けて開いた際に、設定されているパラメータがクリアされないように改善しました。	左記のとおり。
2	カレンダー	<b>機能改善です。</b> カレンダーをスクロールした際にカレンダー上部の操作ボタンや年月表記が表示されたままにするように改善しました。	左記のとおり。
3	日程調整	<b>機能改善です。</b> 時刻を選択できないケースがありましたので改善しました。	次ページ以降の説明を参照ください。
4	日程調整	<b>機能改善です。</b> 日程調整モダルのエラー表示方法を改善しました。 ※実行ボタンは常に活性の状態となり、必須項目が未入力の場合はエラーが出るようにしています。	次ページ以降の説明を参照ください。
5	日程調整	<b>機能改善です。</b> 日程調整を削除後に確認モダルを表示するように改善しました。	左記のとおり。

- File Managerのアップデートについて、以下の日程・内容にてリリースを致します。

**日程：日本時間 11月8日(水)(予定) 18:00~20:00**  
**(リリース作業中は、一時的にアプリが使えなくなります。)**

NO.	機能	概要	詳細
6	カレンダー 日程調整	<b>機能改善です。</b> 予定、日程調整モダルの項目間の余白を変更しました。	左記のとおり。
7	カレンダー 日程調整	<b>機能改善です。</b> 予定、日程調整編集後は、詳細モダルの非表示とし、編集した旨のメッセージのみ表示するように改善しました。	左記のとおり。
8	現場一覧	<b>機能改善です。</b> 現場が1件も存在しない場合の画面表記を変更しました。 ※現場作成後に画面をリロードする必要があることを記載したメッセージに変更しています。	左記のとおり。

## No3

時刻を選択できないケースがありましたので改善しました。

例えば、14:10に日程調整モーダルを開いた際は設定時刻が14:10になります。その状態でドロップダウンリストを開いた際に、既に選択状態にある14:00を選択すると設定時刻が14:00に変更されるように改善しました。

(改修以前は14:00を選択できませんでした)



新規日程調整

件名

件名を入力

候補

終日の予定を調整

2023/10/24 14:10

2023/10/24 12:30

13:00

13:30

14:00

+ 追加

関係者

関係者を選択

## No4

日程調整モーダルのエラー表示方法を改善しました。



新規日程調整

件名

件名を入力

必須項目です

候補

終日の予定を調整

2023/10/24 14:17

2023/10/24 14:17

+ 追加

関係者

関係者を選択

少なくとも1件は選択してください

回答期限

2023/10/24 14:17

説明

説明を追加

キャンセル 作成

「作成」ボタンは常に活性の状態になり、必須項目がエラーの場合は、ボタン押下時にエラーメッセージが出ます

